



ФЕДЕРАЛЬНАЯ СЛУЖБА
ГОСУДАРСТВЕННОЙ СТАТИСТИКИ

Индексы потребительских цен на товары и услуги в Орловской области



за октябрь 2022 года



ФЕДЕРАЛЬНАЯ СЛУЖБА
ГОСУДАРСТВЕННОЙ СТАТИСТИКИ

Индексы потребительских цен на товары и услуги

в Орловской области
за октябрь 2022 года

- 01** Индексы потребительских цен
- 02** Индексы цен и средние цены на отдельные группы и виды продовольственных товаров
- 03** Индексы цен и средние цены на отдельные группы непродовольственных товаров
- 04** Индексы цен и средние цены (тарифы) на услуги
- 05** Условный (минимальный) набор продуктов питания



ИНДЕКСЫ ПОТРЕБИТЕЛЬСКИХ ЦЕН

Октябрь 2022 г. в % к сентябрю 2022 г.

100,33

ИПЦ

100,33

Продовольственные товары

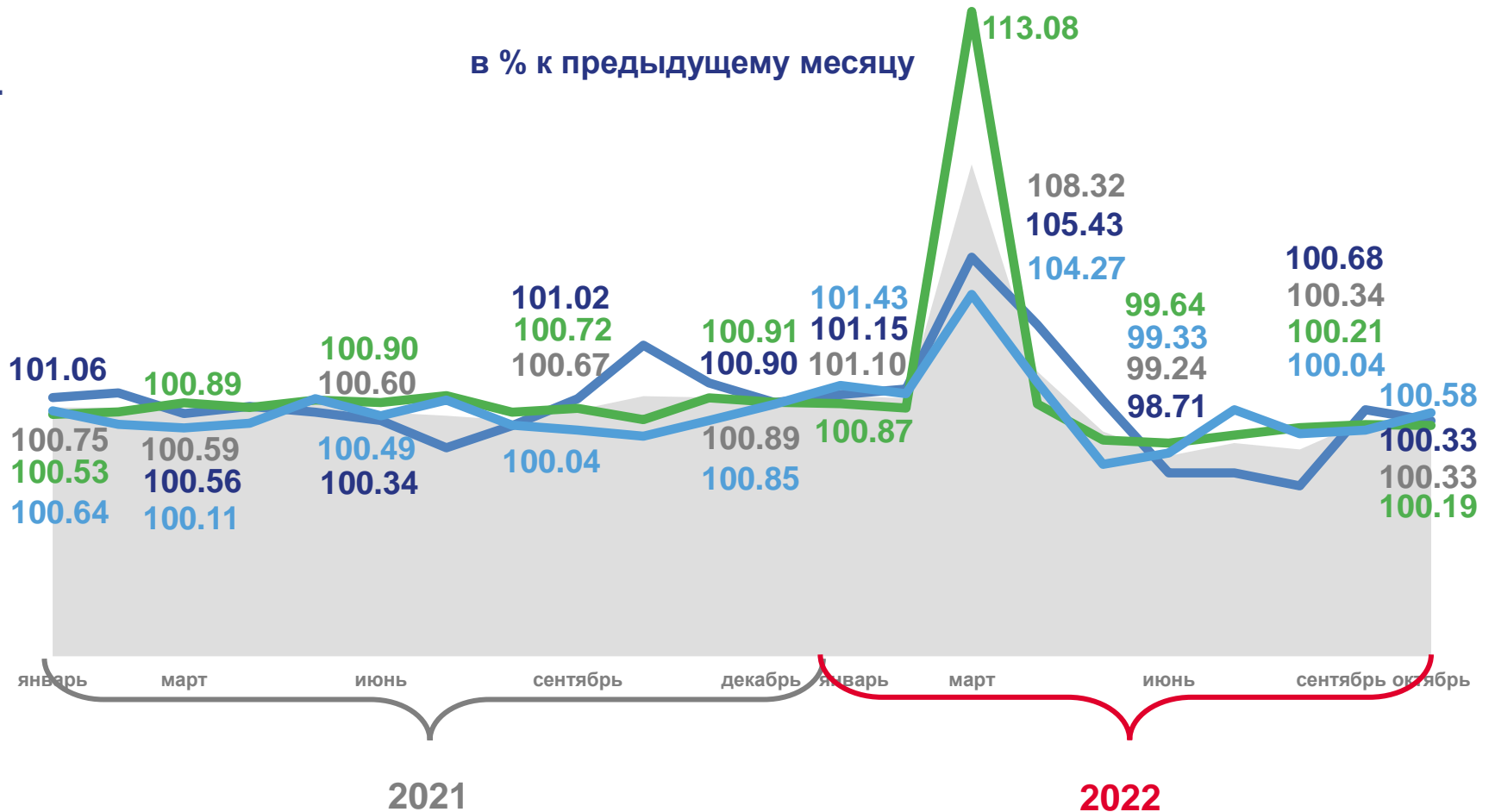
100,19

Непродовольственные товары

100,58

Услуги

в % к предыдущему месяцу



Индекс потребительских цен



Продовольственные товары



Непродовольственные товары



Услуги





ИНДЕКСЫ ЦЕН НА ОТДЕЛЬНЫЕ ГРУППЫ И ВИДЫ ПРОДОВОЛЬСТВЕННЫХ ТОВАРОВ

Октябрь 2022 г. в % к сентябрю 2022 г.



100,33

Продовольственные товары



114,38

Яйца куриные



106,34

Фруктоовощная продукция, включая картофель



97,47

Кондитерские изделия



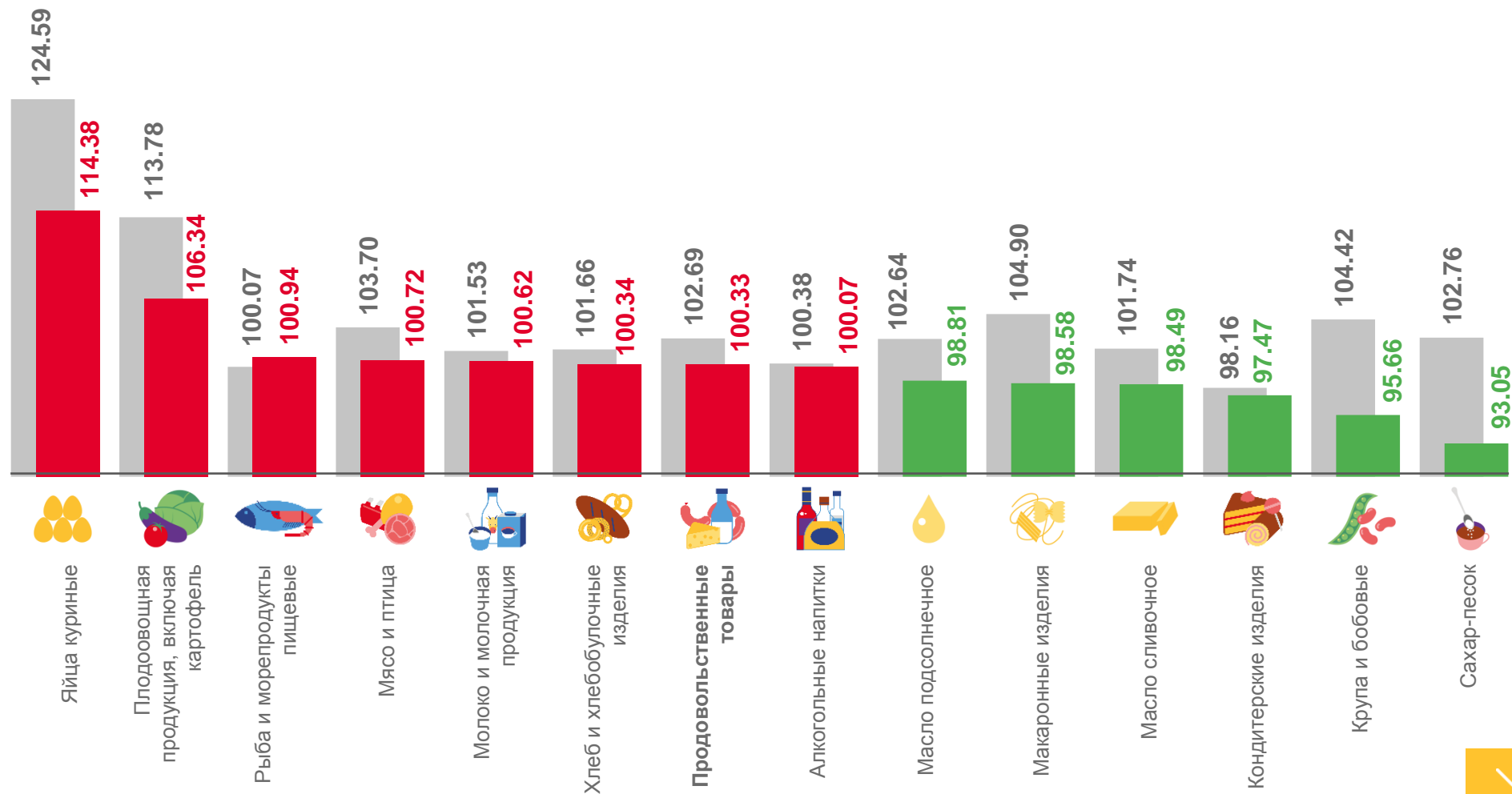
95,66

Крупа и бобовые



93,05

Сахар-песок



■ Октябрь 2021г. к сентябрю 2021 г. ■ Октябрь 2022 г. к сентябрю 2022 г.





ИЗМЕНЕНИЕ ЦЕН НА ПРОДОВОЛЬСТВЕННЫЕ ТОВАРЫ

Октябрь 2022 г. в % к сентябрю 2022 г.

	Бананы средняя цена – 103,72 руб. за 1 кг	+32,9 ▲		Крупа гречневая-ядрица средняя цена – 99,00 руб. за 1 кг	-12,7 ▼
	Апельсины средняя цена – 132,79 руб. за 1 кг	+31,4 ▲		Конфеты мягкие, глазированные шоколадом средняя цена – 394,66 руб. за 1 кг	-9,2 ▼
	Помидоры свежие средняя цена – 95,67 руб. за 1 кг	+18,3 ▲		Кетчуп средняя цена – 238,93 руб. за 1 кг	-7,6 ▼
	Яйца куриные средняя цена – 72,15 руб. за 10 штук	+14,4 ▲		Рыба охлажденная и мороженая разделанная лососевых пород средняя цена – 961,84 руб. за 1 кг	-7,3 ▼
	Хлопья из злаков (сухие завтраки) средняя цена – 573,20 руб. за 1 кг	+10,7 ▲		Сахар-песок средняя цена – 65,27 руб. за 1 кг	-7,0 ▼
	Бараночные изделия средняя цена – 218,92 руб. за 1 кг	+9,3 ▲		Чай зеленый средняя цена – 1 196,49 руб. за 1 кг	-6,7 ▼
	Какао средняя цена – 995,54 руб. за 1 кг	+9,1 ▲		Консервы мясные для детского питания средняя цена – 1 084,00 руб. за 1 кг	-6,3 ▼



СРЕДНИЕ ЦЕНЫ НА СОЦИАЛЬНО ЗНАЧИМЫЕ ПРОДОВОЛЬСТВЕННЫЕ ТОВАРЫ ПЕРВОЙ НЕОБХОДИМОСТИ

Октябрь 2022 г. рублей за килограмм, (в % к предыдущему месяцу)

Говядина (кроме бескостного мяса)	▲	496,59	(100,85)	Яйца куриные, 10 штук	▲	72,15	(114,38)	Рис шлифованный	▼	105,71	(99,77)
Свинина (кроме бескостного мяса)	▲	293,61	(101,86)	Сахар-песок	▼	65,27	(93,05)	Крупа гречневая-ядрица	▼	99,00	(87,29)
Баранина (кроме бескостного мяса)	▲	582,86	(100,58)	Чай черный байховый	▼	1 014,26	(99,21)	Вермишель	▲	104,04	(100,47)
Куры охлажденные и мороженые	▲	174,15	(100,57)	Соль поваренная пищевая		18,20	(100,00)	Картофель	▼	22,28	(98,73)
Рыба мороженая неразделанная	▲	175,00	(100,79)	Мука пшеничная	▼	54,02	(98,88)	Капуста белокочанная свежая	▼	21,86	(96,53)
Масло сливочное	▼	847,49	(98,49)	Хлеб из ржаной муки и из смеси муки ржаной и пшеничной	▼	54,10	(97,65)	Лук репчатый	▼	25,15	(99,59)
Масло подсолнечное, л	▼	133,27	(98,81)	Хлеб и булочные изделия из пшеничной муки различных сортов	▲	96,98	(100,67)	Морковь	▼	26,25	(99,19)
Молоко питьевое цельное пастеризованное 2,5-3,2% жирности, л	▲	68,92	(102,19)	Пшено	▲	49,63	(100,56)	Яблоки	▼	82,05	(90,85)





СРЕДНИЕ ЦЕНЫ И ИНДЕКСЫ ЦЕН НА МОЛОКО ПИТЬЕВОЕ

Октябрь 2022 г.



Молоко питьевое цельное
пастеризованное 2,5-3,2%
жирности, рублей за литр

Орловская область	▲	68,92
г. Орел	▲	68,02
г. Ливны	▼	67,42
г. Мценск	▲	73,69



Молоко питьевое цельное
стерилизованное 2,5-3,2%
жирности, рублей за литр

Орловская область	▼	99,25
г. Орел	▼	100,39
г. Ливны	▲	110,81
г. Мценск	▲	82,47

Октябрь 2022г. в % к сентябрю 2022г.

Орловская область ▲ **102,19**

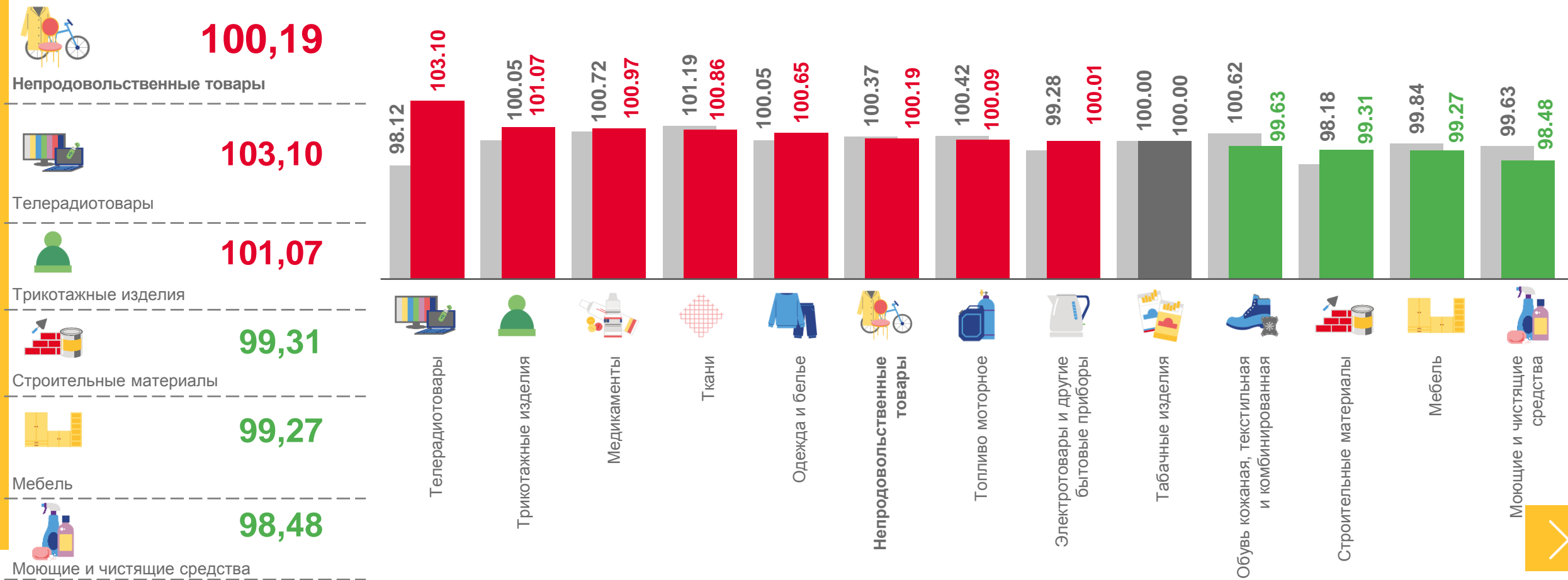
Орловская область ▼ **98,95**





ИНДЕКСЫ ЦЕН НА ОТДЕЛЬНЫЕ ГРУППЫ НЕПРОДОВОЛЬСТВЕННЫХ ТОВАРОВ

Октябрь 2022 г. в % к сентябрю 2022 г.



■ Октябрь 2021 г. к сентябрю 2021 г. ■ Октябрь 2022 г. к сентябрю 2022 г.



ИЗМЕНЕНИЕ ЦЕН НА НЕПРОДОВОЛЬСТВЕННЫЕ ТОВАРЫ

Октябрь 2022 г. в % к сентябрю 2022 г.



Парфюмерно-косметические товары

	Дезодорант средняя цена – 184,44 руб. за 50 мл	+7,3 ▲
	Гель для душа средняя цена – 189,55 руб. за 250 мл	+4,7 ▲
	Мыло туалетное жидкое средняя цена – 109,19 руб. за 250 мл	+3,3 ▲
	Крем для рук средняя цена – 114,78 руб. за 100 г (100 мл)	-5,8 ▼
	Паста зубная средняя цена – 144,26 руб. за 100 г (100 мл)	-2,4 ▼
	Туалетная вода средняя цена – 2 591,53 руб. за 100 мл	-1,2 ▼



Медицинские товары

	Аскорбиновая кислота средняя цена – 17,87 руб. за 100 драже	+9,6 ▲
	Ацетилсалициловая кислота (Аспирин отечественный) средняя цена – 8,79 руб. за 10 таблеток	+7,1 ▲
	Поливитамины средняя цена – 51,81 руб. за 10 штук	+5,1 ▲
	Цефтриаксон средняя цена – 38,74 руб. за 1 г	-3,2 ▼
	Аппарат для измерения артериального давления электронный средняя цена – 3 709,16 руб. за 1 штуку	-3,1 ▼
	Алмагель средняя цена – 369,22 руб. за 200 мл	-2,7 ▼



СРЕДНИЕ ЦЕНЫ И ИНДЕКСЫ ЦЕН НА ТОПЛИВО МОТОРНОЕ

Октябрь 2022 г.

в % к предыдущему месяцу

Средние цены, рублей за литр



в % к декабрю 2021 года

 **103,48**  **102,10**  **99,84**  **99,77**  **99,35**  **69,97**





ИНДЕКСЫ ЦЕН И ТАРИФОВ НА УСЛУГИ

Октябрь 2022 г. в % к сентябрю 2022 г.



Услуги

100,58



Банков

105,61



Связи

101,45



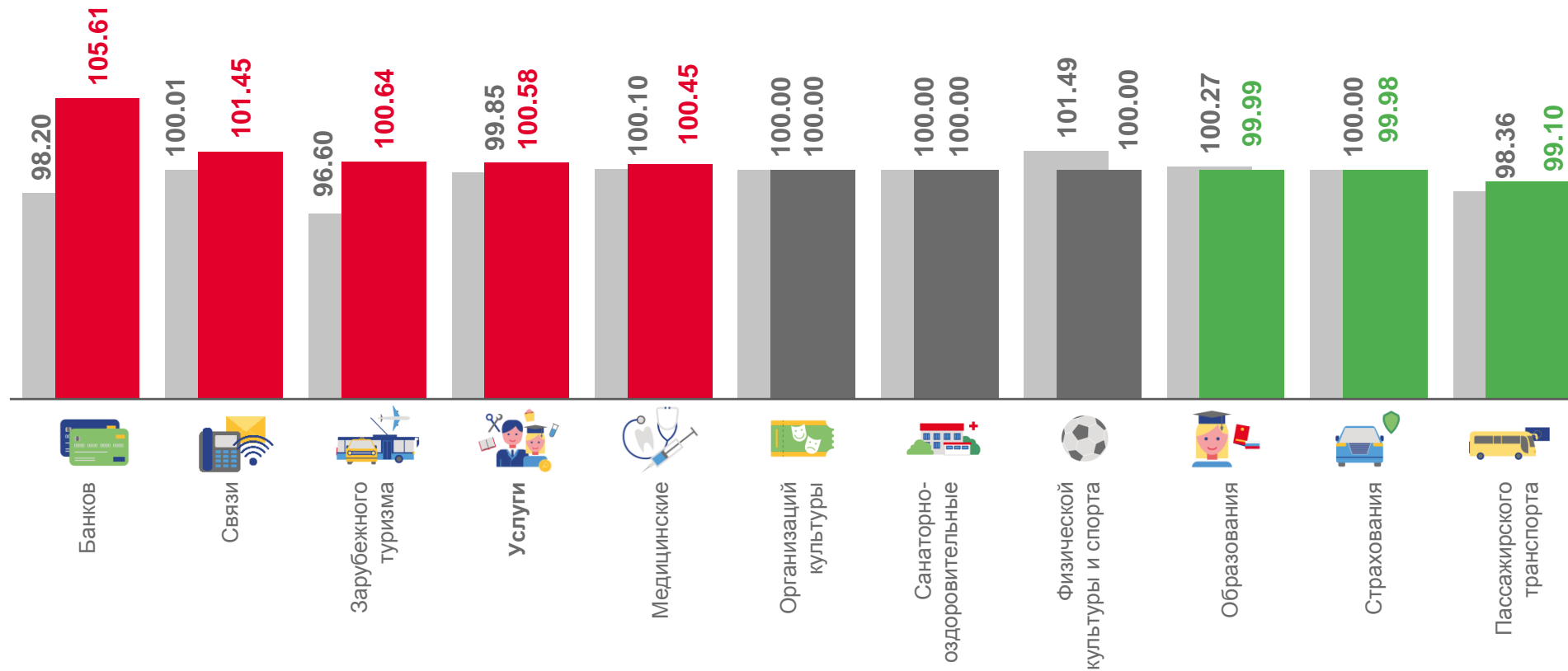
Зарубежного туризма

100,64



Пассажирского транспорта

99,10



■ Октябрь 2021 г. к сентябрю 2021 г.

■ Октябрь 2022 г. к сентябрю 2022 г.





ИЗМЕНЕНИЕ ЦЕН (ТАРИФОВ) НА УСЛУГИ


Октябрь 2022 г. в % к сентябрю 2022 г.




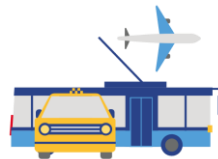
Услуги связи

 Абонентская плата при комбинированной системе оплаты услуг местной телефонной связи, средняя цена – 372,00 руб. за месяц **+10,1 ▲**


 Предоставление абоненту в постоянное пользование абонентской линии независимо от ее типа, средняя цена – 209,00 руб. за месяц **+10,0 ▲**


 Предоставление междугородных телефонных соединений (разговоров) автоматическим способом на расстояние 601-1200 км, средняя цена – 4,64 руб. за минуту **+10,0 ▲**


 Плата за пересылку простой посылки внутри России массой 1-2 кг, средняя цена – 366,00 руб. за штуку **+5,2 ▲**




Транспорт

 ² Проезд в купейном вагоне скорого фирменного поезда дальнего следования, средняя цена – 762,83 руб. в расчете на 100 км пути **+0,3 ▲**

 ³ Проезд в плацкартном вагоне скорого фирменного поезда дальнего следования средняя цена – 455,04 руб. в расчете на 100 км пути **-3,2 ▼**

 ³ Проезд в плацкартном вагоне скорого нефирменного поезда дальнего следования средняя цена – 318,51 руб. в расчете на 100 км пути **-2,7 ▼**

 ² Проезд в купейном вагоне скорого нефирменного поезда дальнего следования средняя цена – 573,25 руб. в расчете на 100 км пути **-1,5 ▼**





УСЛОВНЫЙ (МИНИМАЛЬНЫЙ) НАБОР ПРОДУКТОВ ПИТАНИЯ

Октябрь 2022 в % к декабрю предыдущего года



Стоимость в среднем по области на конец октября 2022 года, рублей

